

Echt Bosch! Sauber mit System



Programm 2013/2014:
Click & Clean Absaugsysteme
Blaue Elektrowerkzeuge:
Für Handwerk und Industrie.



BOSCH
Technik fürs Leben

Hinterlassen Sie nichts. Außer einen guten Eindruck.

Als Profi verlangt man von Ihnen vor allem eines: saubere Arbeit. Dabei unterstützt Sie unser Bosch Click & Clean System zuverlässig – egal, ob im Rohbau, bei der Renovierung, Sanierung oder in bewohnten Innenräumen.

Bosch Click & Clean System – 3-fach gut:

- 1.** Sie arbeiten präziser und schneller, weil Sie freie Sicht auf die Arbeitsfläche haben und lästiges Säubern nach der Arbeit entfällt. Dies freut auch Ihre Kunden.
- 2.** Sie schonen Ihre Gesundheit, da schädlicher Staub sofort abgesaugt wird.
- 3.** Sie verlängern die Standzeit von Werkzeugen und Zubehör, weil Staub, der abgesaugt wird, sich nicht im Motor oder auf Zubehören absetzen kann.

Denn so geht sauber.





Arbeit und Staub	4
▶ Vorteile staubarmen Arbeitens	6
▶ Richtlinien und Staubklassen	10
Professionelle Absaugsysteme	11
▶ GAS 55 M AFC Professional	11
▶ GAS 35 M AFC Professional	12
▶ GAS 35 L AFC Professional	13
▶ GAS 35 L SFC+ Professional	14
▶ GAS 25 L SFC Professional	15
▶ GAS 20 L SFC Professional	15
Arbeiten im Rohbau, bei Sanierung und Renovierung	16
▶ Winkel- und Betonschleifer	18
▶ Mauernutfräsen	19
▶ Fliesenfräser	20
▶ Tischkreis- und Kreissägen, Kapp- und Gehrungssägen	21
Arbeiten in bewohnten Innenräumen	22
▶ Paneel- und Stichsägen	24
▶ Multifunktionswerkzeug und Tauchkreissäge	25
▶ Exzentrerschleifer	26
▶ Tauch- und Kantenfräsen	27
▶ Hobel	28
▶ Bohrhammer und Schlagbohrmaschinen	29
Produkt- und Systemübersicht	30
▶ Zubehörprogramm	30
▶ Technische Daten und Lieferumfang	34
▶ Systemübersicht	36



**Kümmern Sie sich um Ihre Arbeit –
unser System macht den Rest.**



Erst das richtige System macht Profis zu Vollprofis. Denn beim Click & Clean System ist jedes Detail durchdacht. Bei Bosch werden Sauger, Elektrowerkzeuge und Zubehör aus einer Hand entwickelt und genauestens aufeinander abgestimmt.

Das neue Click & Clean System bringt zusammen, was zusammen gehört: Es verbindet Staubabsaugsysteme direkt mit fast allen Bosch Elektrowerk-

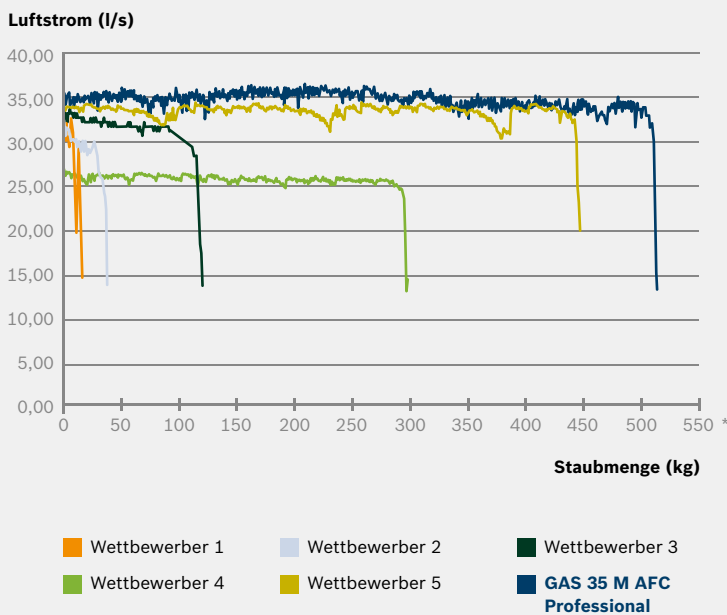
zeugen. Die lassen sich bei Bedarf dann auch schnell wechseln.

Doch das richtige System sorgt nicht nur für Sauberkeit, es hält auch Ordnung. Zum Beispiel lässt sich jede L-BOXX direkt auf die neuen Bosch Sauger klicken und bietet Platz für Elektrowerkzeuge und Zubehör. So verwandelt sich Ihr Sauger in eine mobile Arbeitsstation, die Ihnen den Arbeitsalltag erleichtert.

Ihre Kunden werden es Ihnen danken. Ihre Werkzeuge auch.

Ein sauberer Arbeitsplatz ist mehr als nur eine gute Visitenkarte bei Ihren Kunden. Eine staubarme Umgebung schont Werkzeuge, Zubehör und Gesundheit gleichermaßen. Außerdem sparen Sie Zeit, da lästiges Saubermachen entfällt.

Regelmäßige Filterreinigung für dauerhafte Leistung



Die Bosch Nass- und Trockensauger mit automatischer Filterreinigung (AFC) bieten dank der regelmäßigen Abreinigung des Flachfaltensfilters einen hohen Volumenstrom für exzellente Absaugergebnisse – auch über große Mengen eingesaugten Materials. Der Flachfaltensfilter verkraftet über 500 kg Staub, die mehr als 27 vollen Kanistern entsprechen, ohne einen spürbaren Leistungsverlust. Aufgrund der optimal arbeitenden, automatischen Filterreinigung und der hohen Lebensdauer der Flachfaltensfilter müssen diese erst nach großen Mengen aufgesaugten Materials gewechselt werden, wodurch Sie Zeit und Geld sparen.

Sicht gut, Schnitt gut!

„Gerade beim Oberfräsen brauche ich freie Sicht auf mein Werkstück. Der Sauger muss die Späne direkt dort aufnehmen, wo sie entstehen. Mit dem Absaugsystem funktioniert das super. Dadurch kann ich präzise, sauber und schnell arbeiten, und nebenbei schont die Absaugung mein Werkzeug und Zubehör.“

Gisela Haehle, Schreinermeisterin

Saubere Arbeit – sauberer Eindruck

„Wurde hier sauber gearbeitet oder geschludert?“ Bei einem sauber hinterlassenen Arbeitsplatz stellt sich diese Frage erst gar nicht. Denn neben der Qualität der geleisteten Arbeit ist das oftmals das erste, was Ihr Kunde von Ihrer Arbeit wahrnimmt. Zudem sparen Sie Zeit, wenn zusätzliches Säubern entfällt. Auch das wissen Ihre Kunden zu schätzen.



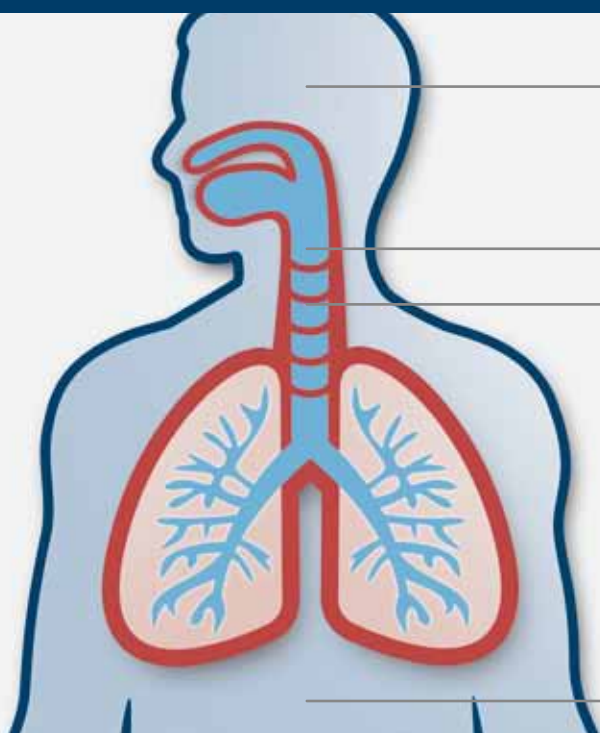
Gut für den Rücken

Die aufclickbare L-BOXX, die Ihr Werkzeug in Griffnähe hält, die patente Schlauchaufwicklung am Sauger und die (semi-)automatische Filterreinigung machen die Arbeit auch für Ihren Rücken leichter. Deshalb sind die neuen Sauger des Click & Clean-Systems GAS 35/55 Professional geprüft und empfohlen von der Aktion Gesunder Rücken e.V.*

Durch Staub verursachte Krankheiten

Ihre Gesundheit ist Ihr Kapital

Staub ist eine ernstzunehmende Gefahr für jeden Profi. Was früher oft aus Unwissenheit belächelt wurde, wird heute nach strengen Arbeitsschutzmaßnahmen geregelt. Aus gutem Grund: Bestimmte Arten von Staub sind krebserregend. Mit dem professionellen Click & Clean System von Bosch können Sie die gesetzlichen Vorschriften einhalten und schonen Ihre Gesundheit.



Einatembare Staub


(z. B. Holzstaub) kann unter anderem zu Akne, Dermatitis und Hautkrebs führen.

Lungengängiger Staub

(z. B. Schweißdämpfe, Quarzmehl, Asbest) kann zu Asthma, Asbestlunge, Krebs, COPD und Staublunge führen.

Staubarmes Arbeiten bringt messbare Vorteile.

Mit den Click & Clean Absaugsystemen von Bosch Professional wird die Arbeit nicht nur leichter, sondern auch schneller und sauberer: Staub kann Ihren Werkzeugen und Zubehören weniger anhaften, wodurch deren Lebensdauer verlängert wird. Durch staubarmes Arbeiten gelangen Ihnen zudem höhere Schnittgeschwindigkeiten und Ihre Gesundheit wird nachhaltig geschont.



Messung ohne Absaugung



Messung mit Absaugung

Bosch macht den Unterschied

Die folgenden Tests wurden in den Messlaboren von der unabhängigen Berufsgenossenschaft der Bauwirtschaft (BG Bau) durchgeführt. Benutzt wurden dabei die Mauernutfräse GNF 35 CA Professional und der Exzentrerschleifer GEX 125-150 AVE Professional, jeweils angeschlossen an den Sauger GAS 35 M AFC

Professional. Alle Messungen und Ergebnisse wurden von der BG Bau ausgewertet. Gemessen wurde mit und ohne Absaugsystem unter ansonsten unveränderten Bedingungen. Der angefallene Staub wurde an einer mit Messgeräten und Sensoren ausgestatteten Testperson gemessen.



ohne Absaugung

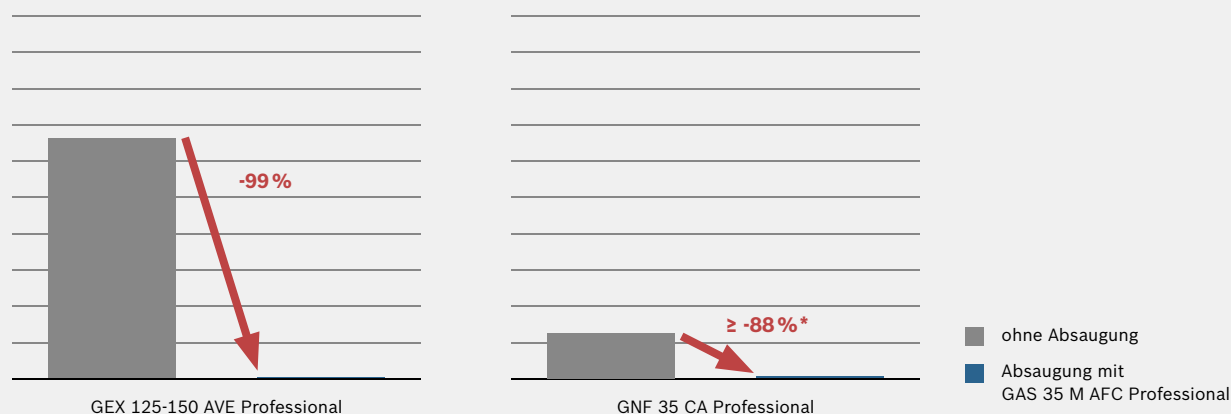


mit Absaugung

Der Einsatz von Saugern schont Ihr Zubehör

Ausgiebige Tests haben bewiesen, dass der Einsatz von Saugern Ihr Zubehör schont. Links sehen Sie eine Schleifscheibe nach 5 Minuten Einsatz ohne Sauger, rechts eine Schleifscheibe nach 15 Minuten Einsatz mit Sauger. Sie sparen also Geld und Zeit, da Ihr Zubehör länger hält, Sie weniger Zubehörwechsel vornehmen müssen und Sie schneller ein besseres Schleifergebnis erzielen.

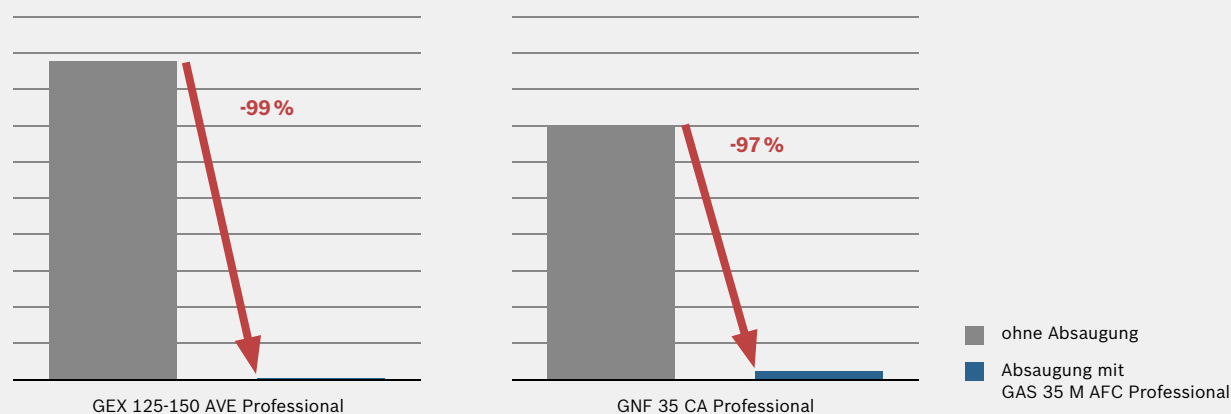
Nachhaltiger Gesundheitsschutz – Einatembare Staub (E-Staub)

Staubkonzentration mg/m³

* Der Messwert ohne Absaugung ist ein Minimalwert, da der Filter mit Staub überladen und nicht auswertbar war.

Bei den Tests des Click&Clean Systems bestehend aus dem Nass-/Trockensauger GAS 35 M AFC Professional und der Mauernutfräse GNF 35 CA Professional wurden die in Deutschland geltenden gesetzlichen Grenzwerte eingehalten. Diese Produkte wurden von der BG Bau als abgestimmtes System in die beste Kategorie „Typ 1“ eingestuft.

Nachhaltiger Gesundheitsschutz – Alveolen-/ Lungengängiger Staub (A-Staub)

Staubkonzentration mg/m³





Auch das Click&Clean System bestehend aus GAS 35 M AFC Professional und Exzentrerschleifer GEX 125-150 AVE Professional wurde von der BG Bau als abgestimmtes System in die höchste Kategorie „Typ 1“ eingestuft, da es alle in Deutschland geltenden gesetzlichen Vorgaben eingehalten hat. Die Ergebnisse dieser beiden Messungen können Sie im Online-Portal der BG Bau unter www.gisbau.de einsehen.

Bei beiden Elektrowerkzeugen wird deutlich, dass beim Betrieb ohne professionellen Nass-/Trockensauger ein Vielfaches an gefährlichen Staubpartikeln in die Luft gelangt. Wie auf S. 7 erläutert, wird zwischen einatembarem und lungengängigem Staub unterschieden. Wenn Sie diese gefährlichen Staubarten minimieren, schützen Sie nicht nur Ihre Gesundheit, sondern halten auch gesetzliche Vorgaben zum Arbeitsschutz ein.

Staub ist nicht gleich Staub.

Darum ist System nicht gleich System.

Jeder Staub ist anders. Und der Umgang damit auch. Internationale Normen regeln die technischen Anforderungen an Absaugsysteme. Die Sauger werden nach der internationalen Norm EN / IEC 60335-2-69 Anhang AA in die Staubklassen L, M und H unterschieden. Die einzelnen Länder definieren dann, für welchen Staub welche Saugerklasse notwendig ist. Diese Unterscheidung gilt für das gesamte Absaugsystem, nicht nur für die Filter. Welches System für Sie das Richtige ist, hängt also in erster Linie von den Materialien ab, die Sie bearbeiten. Die folgende Tabelle verschafft Ihnen eine erste schnelle Übersicht.

Staubklasse	Maximaler Durchlassgrad	Arbeitsplatzgrenzwert	Zum Beispiel*
L 	≤ 1,0%	• Stäube mit Arbeitsplatzgrenzwerten (AGW) > 1 mg/m ³	• Corian • Graphit (in kleine Mengen) • Weichhölzer (Fichte, Tanne, Kiefer)
M 	< 0,1%	• Stäube mit Arbeitsplatzgrenzwerten (AGW) ≥ 0,1 mg/m ³	• Holzstäube (Buche, Eiche) • Quarzhaltiger Beton
H 	< 0,005%	• Stäube mit Arbeitsplatzgrenzwerten (AGW) < 0,1 mg/m ³	• Krebserregende Stäube (Blei, Kohle, Teer, Nickel, Kobalt, Kupfer, Cadmium etc.) • Schimmel, Bakterien, Keime • Formaldehyd
Zusatzanforderung Asbest ** 	< 0,005%	• Asbesthaltige Stäube	• Asbeststäube, z. B. aus Nachtspeicheröfen oder Brandschutzwänden

* Aufgrund der unterschiedlichen Regelungen und Spezifikationen in den Ländern können wir leider keine Haftung für die Inhalte übernehmen. Bitte beachten Sie immer die nationalen, zur Zeit geltenden Vorschriften.

** In Deutschland gültig gemäß TRGS 519

	GAS 20 L SFC Professional	GAS 25 L SFC Professional	GAS 35 L SFC+ Professional	GAS 35 L AFC Professional	GAS 35 M AFC Professional	GAS 55 M AFC Professional
Behältervolumen netto	19 l	25 l	35 l	35 l	35 l	55 l
L-BOXX-Aufnahme	–	–	•	•	•	•
Filterreinigung	SFC (semi-automatische Filterreinigung)	SFC (semi-automatische Filterreinigung)	SFC+ (semi-automatische Filterreinigung)	AFC (automatische Filterreinigung)	AFC (automatische Filterreinigung)	AFC (automatische Filterreinigung)
Staubklasse	L	L	L	L	M	M
Gerätesteckdose mit Ein- und Ausschaltautomatik inkl. Nachlauffunktion	• (ohne Nachlauffunktion)	•	•	•	•	•
Integrierte Halterung für Zubehör, Kabel und Schlauch	•	–	•	•	•	•
Saugkraftregulierung mit Falschlufföffnung	•	–	•	•	•	•
Stufenlose Saugkraftregulierung	–	–	–	•	•	•
Automatische Abschaltung beim Erreichen des max. Flüssigkeitsstandes	•	•	•	•	•	•

Der Große unter den Starken. **GAS 55 M AFC Professional.**

Der vielseitige Nass-/Trockensauger mit automatischer Filterreinigung und großem Behältervolumen

- ▶ Platzsparender Flachfaltenfilter für optimale Ausnutzung des 55-Liter-Behälters – ideal für große Staubmengen
- ▶ Dauerhafte Saugkraft für kontinuierlichen Arbeitsfortschritt durch automatische Filterreinigung (AFC)
- ▶ Deckt einen Großteil der Stäube ab dank Staubklasse M nach EU-Norm – für hohen Anwenderschutz



Nicht markierende Ausstattung

Räder, Schlauchhaken, Werkzeugmuffe und antistatische Schläuche sind speziell beschichtet und hinterlassen keinerlei Spuren im Einsatzbereich.*

Antistatische Schläuche und Zubehör

Durch die Reibung des Staubs in Saugschlauch und Zubehör entstehen elektrostatische Aufladungen. Abhängig von Umwelteinflüssen und körperlichem Empfinden bekommen Sie diese statischen Entladungen zu spüren. Ein antistatischer Schlauch ist bei den Bosch M-zertifizierten Saugern im Standardlieferungsumfang enthalten, um Ihren Komfort am Arbeitsplatz zu maximieren.



* Gilt nur für die Modelle GAS 35 L SFC+ Professional, GAS 35 L AFC Professional, GAS 35 M AFC Professional und GAS 55 M AFC Professional.

Schmutz kann einpacken. **Der GAS 35 M AFC Professional.**

Der vielseitige Nass-/Trockensauger mit automatischer Filterreinigung

- ▶ L-BOXX kann aufgeclickt werden als praktische Transport- und Aufbewahrungslösung für den mobilen Einsatz
- ▶ Dauerhafte Saugkraft für kontinuierlichen Arbeitsfortschritt durch automatische Filterreinigung (AFC)
- ▶ Deckt einen Großteil der Stäube ab dank Staubklasse M nach EU-Norm – für hohen Anwenderschutz



M-Zertifizierung

Staub ist nicht nur unangenehm, sondern auch gesundheitsschädigend: Aus diesem Grund kann der Gesetzgeber bei entsprechenden Arbeiten den Einsatz von Geräten mit sogenannter M-Zertifizierung fordern. Besonders streng geprüfte Sauger sind dafür vorgesehen, gesundheitsgefährdende Stäube (z. B. Eichen- und Buchenholzstaub sowie quarzhaltige Stoffe) möglichst rückstandsfrei aufzunehmen. So können verschiedene Krankheitsrisiken, wie in der Darstellung auf Seite 7 veranschaulicht, minimiert werden.

Flachfaltenfilter im Saugerkopf

Praktisch und sauber: Ohne in den Schmutz fassen zu müssen, können die leistungsstarken Flachfaltenfilter ganz schnell gewechselt werden. Über eine Klappe am Saugerkopf lässt sich der Filter ganz einfach von der unbeschmutzten Seite herausnehmen.

L-BOXX-Aufnahme

Die L-BOXX ist nicht nur eine komfortable Lösung zum Transportieren von Werkzeug und Zubehör. Auf den Sauger geclickt, wird dieser zur mobilen Arbeitsstation und ermöglicht ein Arbeiten in angenehmer Höhe.





Die reine Freude – saubere Filter. **Der GAS 35 L AFC Professional.**

Der mobile Nass-/Trockensauger mit automatischer Filterreinigung

- ▶ L-BOXX kann aufgeclickt werden als praktische Transport- und Aufbewahrungslösung für den mobilen Einsatz
- ▶ Dauerhafte Saugkraft für kontinuierlichen Arbeitsfortschritt durch automatische Filterreinigung (AFC)
- ▶ Beste Absaugergebnisse durch leistungsstarke 1.380-Watt-Saugturbine für staubarmes Arbeiten
- ▶ Zertifizierter Sicherheitssauger der Staubklasse L nach EU-Norm für guten Anwenderschutz



AFC: Filterreinigung? Automatisch erledigt!

Alle 15 Sekunden findet eine automatische Filterreinigung statt. In dieser Zeit brauchen Sie die Arbeit selbstverständlich nicht unterbrechen, da die Reinigung keinen Einfluss auf den Arbeitsprozess hat und kaum wahrnehmbar im Hintergrund abläuft.

Durchdacht bis ins Detail

Praktische Schlauch- und Kabelhaken sowie die Zubehöraufnahme dienen der sicheren Verstaueung von Schlauch, Kabel und Zubehör direkt am Sauger. Dadurch haben Sie nicht nur eine Hand frei, sondern ersparen sich auch den einen oder anderen Weg.



Für engagierte Abstauber. **Der GAS 35 L SFC+ Professional.**



Der mobile Nass-/Trockensauger mit der komfortabelsten semi-automatischen Filterreinigung Plus

- ▶ L-BOXX kann aufgeclickt werden als praktische Transport- und Aufbewahrungslösung für den mobilen Einsatz
- ▶ Komfortabelste semi-automatische Filterreinigung (SFC+) mit nur einem Handgriff am Schlauchende für raschen Arbeitsfortschritt
- ▶ Beste Absaugergebnisse durch leistungsstarke 1.380-Watt-Saugturbine für staubarmes Arbeiten
- ▶ Zertifizierter Sicherheitssauger der Staubklasse L nach EU-Norm für guten Anwenderschutz



SFC+: Semi-automatische Filterreinigung Plus

Spart Zeit und Weg. Sie brauchen Ihre Arbeitsposition nicht zu verlassen und betätigen die Filterreinigung ganz einfach per Knopfdruck vom Handmodul am Ende des Saugschlauches aus.

Robust für die Baustelle

Die Lenkrollen sind durch eine robuste Abdeckung geschützt. Dadurch werden Stöße abgedämpft und die Lenkrollen selber werden geschont. Darüber hinaus erleichtert ein hochwertiger Drehschalter in robuster Ausführung die Bedienbarkeit des Geräts.



Treuer Begleiter für mehr Sauberkeit. **Der GAS 25 L SFC Professional.**




Der kompakte Sauger mit semi-automatischer Filterreinigung (SFC) für den mobilen Einsatz

- ▶ Zertifizierter Sicherheitssauger der Staubklasse L nach EU-Norm für guten Anwenderschutz
- ▶ Gerätesteckdose mit Fernschaltautomatik für den Anschluss von Elektrowerkzeugen
- ▶ Automatische Abschaltung beim Erreichen des maximalen Flüssigkeitsstandes

Sauber arbeiten dank semi-automatischer Filterreinigung (SFC)

Drücken Sie einfach den roten Knopf am Saugerkopf mehrfach und verschließen Sie gleichzeitig das vordere Ende des Schlauchs mit der Hand, um die Filterreinigung zu betätigen. Dadurch wird Umgebungsluft durch den Hauptfilter gepresst und er wird somit gereinigt für einen dauerhaft hohen Volumenstrom und optimale Absaugergebnisse.



Macht nicht nur sauber, sondern auch trocken. **Der GAS 20 L SFC Professional.**

Der mobile Nass-/Trockensauger mit semi-automatischer Filterreinigung (SFC)

- ▶ Hohe Saugkraft durch leistungsstarke 1.200-Watt-Saugturbine – für vielseitige Anwendungen im Nass- und Trockenbetrieb
- ▶ Einfache Filterreinigung dank halbautomatischem Filterreinigungssystem
- ▶ Integrierte Blasfunktion zur schnellen und einfachen Trocknung, z. B. von Farben oder anderen leicht trocknenden Flüssigkeiten
- ▶ Zertifizierter Sicherheitssauger der Staubklasse L nach EU-Norm für guten Anwenderschutz







Die machen gerne die Drecks- arbeit für Sie. Werkzeuge und Sauger von Bosch.

Ob im Rohbau, bei der Sanierung oder Renovierung: Auf der Baustelle geht's zur Sache. Kreissägen, Fliesenschneider, Winkelschleifer, Mauernutfräsen, Betonschleifer, Kombi- und Bohrhämmer verursachen im Einsatz jede Menge Staub. Eine dankbare Aufgabe für die Sauger von Bosch.

Unser Click & Clean System nimmt den Staub gleich da auf, wo er entsteht, und sorgt für bessere Sicht sowie für eine Schonung der Atemwege. So können Sie schneller und komfortabler arbeiten. Ausgerüstet mit den richtigen Produkten aus dem Bosch Click & Clean System halten Sie nicht nur jeden Termin, sondern auch die strengen Gesundheits- und Arbeitsschutzmaßnahmen ein.

Und neben Ihrer Gesundheit werden auch Elektrowerkzeuge und Zubehör geschont.

Im Rohbau sind harte Kerle unter sich. Und Bosch sorgt dafür, dass alles passt.

Nur wenn optimal zusammengearbeitet wird, kommt man zu rundum zufriedenstellenden Ergebnissen. Deshalb werden bei Bosch Absaugsysteme, Elektrowerkzeuge und Zubehör aus einer Hand entwickelt und genauestens aufeinander abgestimmt. Mit der größtmöglichen Kompatibilität erleichtern wir Ihnen so die Arbeit. Machen Sie sich Ihr eigenes Bild von den Vorteilen des Bosch Click & Clean Systems:



Winkelschleifer GWS 15-125 CIE Professional

Maximale Leistung bei hohem Anwenderschutz und ein sauberes Ergebnis bei schnellem Arbeitsfortschritt: Alle Bosch Sauger mit 35-mm-Schlauchsystem bieten eine optimale Staubabsaugung beim Trennen mit Bosch Winkelschleifern. Die Absaughaube mit Führungs-

schlitten sorgt für große Auflageflächen und sehr gute Absaugleistung. Das neue Click & Clean System funktioniert natürlich auch optimal bei den Akku-Winkelschleifern GWS 18 V-LI und GWS 18-125 V-LI Professional.



Betonschleifer GBR 14 CA Professional

Sauber hält länger: Das patentierte Staubdichtsystem sorgt für eine unerreichte Standzeit. Durch hervorragende Führungseigenschaften erreichen Sie ein sauberes Schleifbild. Maximaler Anwenderschutz durch Sanftanlauf, Anlaufstrombegrenzung, Überlastschutz und gepanzertes Wicklung.

Mauernutfräsen GNF 20 CA/35 CA/65 A Professional

Mauernutfräsen mit Anschluss für Staubabsaugung: Das patentierte Staabdichtsystem von Bosch garantiert längste Lebensdauer. Maximaler Anwenderschutz durch geschlossene Schutzhaube, Wiederanlaufsperrung und Eintauchsperrung.



Absaughammer mit SDS-plus: GBH 2-23 REA Professional

Die flexible Lösung zum Bohren und Hammerbohren: Für beengte Stellen oder Überkopf kann der Absaughammer GBH 2-23 REA Professional mit der mitgelieferten, abnehmbaren Staubbox verwendet werden. Bei großen Staubmengen oder Serienbohrungen kann

der Absaughammer einfach mit einem optionalen Adapter-Set an einen Sauger angeschlossen werden. In jedem Fall verhindern Rückhalteventile zuverlässig den Staubaustritt. Auch das Arbeiten mit Hohlbohrkronen ist durch das Adapter-Set staubarm möglich.



Auf der Baustelle wird Hand in Hand gearbeitet. **Das fängt schon bei den Werkzeugen an.**

Fliesenfräser GTR 30 CE Professional

Sauberes Arbeiten durch Trockenbohren mit Staubabsaugung. Ein Absaug Schlauch ist im Lieferumfang enthalten. Der GTR 30 CE Professional bietet vielfältige Anwendungsmöglichkeiten vom einfachen Rundaus-

schnitt bis hin zu freien Schnitten. Die vertikale Geräteführung sorgt für bestmögliche Sicht auf die Arbeitsfläche und maximale Kontrolle.



Fliesenfräser GCT 115 Professional

Alles da, außer Staub: Durch seine Absaug-
schutzhaube, den Absaug Schlauch und die
Schlauchfixierung direkt am Gerät stellt
der Fliesenfräser GCT 115 Professional die
ideale Lösung für staubarmes Arbeiten mit
Fliesen dar.



Tischkreissäge GTS 10 XC und GTS 10 J Professional mit Absaugadapter

Zwei auf einen Streich: Mit dem Absaugadapter TSVH 3 wird der entstehende Staub mit einem Sauger an zwei Punkten abgesaugt. Das geschieht direkt an der Schutzhaube sowie an der Geräterückseite. Weniger Staub – mehr Ergebnis.

Handkreissäge GKS 65 GCE Professional

Behalten Sie zu jeder Zeit den Überblick: Das professionelle Absaugsystem mit Absaugadapter sorgt für staubarmes Sägen, damit Sie immer freie Sicht auf die Schnittstelle haben. Dasselbe gilt natürlich auch für unsere Akku-Kreissägen GKS 18 V-LI Professional und GKS 36 V-LI Professional sowie viele weitere Kabel-Kreissägen.



Kapp- und Gehrungssäge GCM 12 JL Professional

Bestens abgestimmt auf alle Bosch Sauger: Mit dem optimierten Absaugstutzen werden Späne bestmöglich eingefangen. Darüber hinaus machen Sie mit dem starken 2.000-Watt-Motor immer einen guten Schnitt.

Integrierte Abstandshalter ermöglichen den blitzschnellen Wechsel zwischen maximaler horizontaler und maximaler vertikaler Schnittkapazität.







Absolut stubenrein. Unsere Spezialisten für bewohnte Innen- räume.

Während andere noch wischen, sind Späne und Staub bei Ihnen schon im Beutel: Auch in Innen- und Arbeitsräumen verrichten unsere Werkzeuge, Absaugsysteme und Zubehör einen erstklassigen Job. Clevere Innovationen ermöglichen saubere Arbeit vor Ort, ohne die Wohnräume zu verschmutzen. Der Staub wird zuverlässig schon während des Arbeitens (z. B. Überkopf) abgesaugt und setzt sich nicht in den Räumlichkeiten ab.

Gerade unsichtbare, aber die Gesundheit gefährdende Stäube setzen sich sehr langsam ab und werden erst nach einiger Zeit auf Oberflächen bemerkt. Dass Sie dies vermeiden können, freut zum einen Ihre Kunden, zum anderen auch Sie. Weil Säubern zeitraubend ist und meistens nicht alle Partikel nachträglich wieder entfernt werden können.

Gemeinsam für mehr Sauberkeit: Wie Werkzeuge und Absaugsysteme zusammenarbeiten.

Alles aus einer Hand und aus einem Guss: Egal, ob Holz oder Stein – auch in bewohnten Innenräumen oder in der Werkstatt können Sie sich auf das optimale Zusammenspiel von Bosch Absaugsystemen und Werkzeugen verlassen. Konzentrieren Sie sich beim Sägen, Bohren, Trennen, Fräsen oder Schleifen also ganz auf Ihre Arbeit. An alles andere haben wir bereits gedacht.

Paneelsäge GCM 8 SJL Professional

Doppelt hält besser sauber: Weil der Spanaustritt bei Paneelsägen je nach Sägestellung variiert, nimmt ihn die integrierte 2-Punkt-Staubabsaugung auf der ganzen Länge zuverlässig auf.



Stichsäge GST 140 CE Professional

Staub dort absaugen, wo er entsteht – das geht bei der Stichsäge GST 140 CE Professional ganz einfach: Der Absaugadapter wird von hinten durch die Fußplatte geführt und sitzt sehr nahe an der Schnittstelle. Der hintere Teil des Adapters ist schwenkbar und ermöglicht ein ungehindertes Sägen. Unterstützt wird die Absaugung zudem durch eine transparente Hülle, die umschließt. Click & Clean System für alle kabelbetriebenen Stichsägen, aber natürlich auch für die Akku-Stichsägen GST 14,4 V-LI Professional und GST 18 V-LI Professional.

Multifunktionswerkzeug GOP 300 SCE Professional

Auch bei schwer zugänglichen Schleifarbeiten im Innenraum bietet Bosch Lösungen zur Vermeidung von Verschmutzung: Durch passende Absaugadapter für alle Multifunktionswerkzeuge (GOP 250 CE Professional, GOP 300 SCE Professional) und Akku-Multifunktionswerkzeuge (GOP 10,8 V-LI Professional, GOP 14,4 V-EC Professional und GOP 18 V-EC Professional) von Bosch.



Tauchsäge GKT 55 GCE Professional

Guter Schnitt beim Kunden: Präzise wie in der Werkstatt und trotzdem „stubenrein“. Im Vergleich zu Standardhandkreissägen verfügen Tauchsägen über

eine wesentlich bessere Absaugleistung, da die Schutzhaube als Vollverkleidung dient.



Egal, wo Sie arbeiten: Hauptsache sauber.

Schnell und sauber zu arbeiten, ist beim Kunden besonders wichtig. Damit Sie nicht unnötig Staub aufwirbeln, greifen Bosch Absaugsysteme, Werkzeuge und Zubehör optimal ineinander. Das macht Sie und Ihre Kunden gleichermaßen glücklich: Weil Sie optimale Qualität abliefern können und dabei auch noch einen saubereren Eindruck hinterlassen.



Exzentrerschleifer GEX 125-150 AVE Professional

Werkzeug mit Anschluss: Microfilter-Staubbox und Absaugsystem lassen sich direkt anschließen und gewährleisten staubarmes Arbeiten bei jeder Anwendung. Bosch bietet so eine Lösung mit der Staubbox für den kurzzeitigen mobilen Einsatz und mit dem

Anschluss an den Sauger für längerfristige Arbeiten. Der hochwertige Staubboxfilter ist M-zertifiziert. So können Sie nicht nur besser durchatmen, sondern auch länger Ihre Schleifpapiere benutzen, da diese kaum noch mit Staub zugesetzt werden.



Oberfräse GOF 1600 CE Professional

Sichtbar besser Fräsen: Für effizienteres Arbeiten und eine klare Sicht auf das Werkstück ist ein Absaugadapter für die Tauch- und Kopiereinheit als Zubehör erhältlich. Das Absaugsystem nimmt den Staub da auf, wo er entsteht, anfallende Späne werden direkt abgesaugt. Das verlängert nicht nur die Standzeit Ihres Werkzeugs, sondern ermöglicht Ihnen eine präzise, saubere und schnelle Arbeit.



Kantenfräse GKF 600 Professional

Klare Kante zeigen: Die Verwendung eines Bosch Absaugsystems macht sauberes Profilieren noch einfacher, weil sich keine Späne zwischen Werkstück und Gleitplatte festsetzen können. Späne werden direkt dort abgesaugt, wo sie entstehen.

Hobel GHO 40-82 Professional

Bestens abgestimmt: Der GHO 40-82 Professional und das Click&Clean System von Bosch bieten eine optimale Staubabsaugung beim Hobeln. Für kurze Anwendungen mit kleinen Staubmengen kann der mitgelieferte Staubbeutel eingesetzt werden und für

längere, staubreiche Arbeiten das Absaugsystem. Für ein komfortables Arbeiten lässt sich die Einstellung der Auswurfrichtung auf links oder rechts justieren. Click&Clean System für alle kabelbetriebenen Hobel, aber natürlich auch für Akku-Hobel.





GDE 16 Plus erhältlich ab Herbst 2013

Bohrhammer GBH 2-28 DFV Professional mit GDE 16 Plus-Absaugvorrichtung

Ein perfektes Team: Die Absaugvorrichtung GDE 16 Plus für sauberes, staubarmes Bohren ist kompatibel mit allen neuen 2- und 3-kg-Hämmern von Bosch und den Akku-bohrhämmern GBH 18 V-EC Professional, GBH 36 V-LI Professional und GBH 36 VF-LI Professional. Die teleskopierbare Führungsschiene erleichtert das Arbeiten gegen Wand und Decke und an beengten Stellen.

Das drehbare Winkelstück sorgt dafür, dass der Absaug-schlauch beim Arbeiten nicht behindert. Ermüdungs-armes Arbeiten ermöglicht der körpernahe Schwerpunkt des Saugschlauches. Die Position des Zusatzhandgriffs kann während des Arbeitens verstellt werden und erleichtert das Bohren an schwer zugänglichen Stellen.














Schlagbohrmaschine GSB 19-2 REA Professional














Weltneuheit: Die erste Schlagbohrmaschine mit Staubabsaugung für Profis. Extrem hohe Saugkraft für staubarmes Bohren in Mauerwerk und Fliesen. Dank kompakter Bauweise auch zum Bohren über Kopf geeignet. Rückhalteventile verhindern Staubaustritt beim Transport und beim Entleeren der Staubbox. Der wechselbare Microfilter spart Geld und schont die Umwelt. Darüber hinaus gewährleistet Ihnen der leistungsstarke 900-Watt-Motor in jedem Material einen schnellen Bohrfortschritt. Und mit dem integrierten Tiefenanschlag lassen sich unterschiedliche Bohrtiefen schnell einstellen.






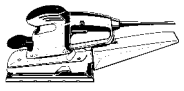












Produkt- und Systemübersicht auf einen Blick.

Das Click & Clean System ist nicht nur perfekt durchdacht, sondern funktioniert auch ganz einfach: Sauger anschließen und loslegen! Diese Übersicht bietet Ihnen eine hilfreiche Orientierung über Werkzeuge, Bestellnummern und Extras wie Adapter und Zubehör. Zusätzlich finden Sie mobile Lösungen für einzelne Systeme.



Produkt	Maschinentypen	Gilt für Bestellnr.	Benötigtes Zubehör zur Absaugung
Bohrhämmer 	GBH 2-20 D	0 611 25A ...	 Absaugvorrichtung GDE 16 Plus Bohr-Ø 4 – 16 mm 1 600 A00 15Z
	GBH 2-24 D	0 611 2A0 ...	
	GBH 2-24 DF	0 611 2A0 ...	
	GBH 2-26 DRE	0 611 253 ...	
	GBH 2-26 DFR	0 611 254 ...	
	GBH 2-28 DV	0 611 267 ...	
	GBH 2-28 DFV	0 611 267 ...	
	GBH 3-28 DRE	0 611 23A ...	
	GBH 3-28 DFR	0 611 24A ...	
	GBH 18 V-EC	0 611 904 ...	
	GBH 36 V-LI	0 611.900 ...	
	GBH 36 VF-LI	0 611 901 ...	
			* GDE 16 Plus erhältlich ab Herbst 2013
	GBH 2-23 REA	0 611 250 5..	 2 607 002 611
	GBH 11 DE	0 611 245 7 ...	 Saugfix Bohr-Ø 16 – 40 mm 1 618 190 009
Diamantbohrmaschinen 	GDB 1600 WE	0 601 188 ...	 Bohrständer 0 601 190 025
	GDB 2500 WE	0 601 18P ...	
Schlagbohrmaschinen 	GSB 16 RE	0 601 14E ...	 Saugfix-Set Bohr-Ø 4 – 20 mm 1 607 000 173
	GSB 18-2 RE	0 601 17A ...	
	GSB 19-2 RE	0 601 17B ...	
	GSB 20-2 RE / RET	0 601 184 ...	
	GSB 22-2 RE / RCE	0 601 146 ...	
	GSB 21-2 RE / RCT	0 601 19C ...	
	GSB 19-2 REA	0 601 17C 5..	
Mauernut- und Schlitzfräsen 	GNF 20 CA	0 601 612 ...	
	GNF 35 CA	0 601 621 ...	
	GNF 65 A	0 601 368 ...	
Winkelschleifer 670 W – 1400 W 	GWS 5-100 ...	0601 375 0 ...	 Schnellverstellung Führungsschlitten mit Absaugstutzen 1 619 P06 514
	GWS 5-115 ...	- 0 601 377 9 ...	
	GWS 6-100 ...		
	GWS 6-115 ...		
	GWS 6-125 ...		
	GWS 850 ...		
	GWS 7-115	0 601 80 ...	 Spannband/Hebel Führungsschlitten mit Absaugstutzen zum Trennen 1 605 510 291
	GWS 9-125		
	GWS 10-125 C		
	GWS 10-125 CE		
	GWS 14-125 C		
	GWS 14-125 CE		
	GWS 8-115	0 601 820 ...	 Schnellverstellung Führungsschlitten mit Absaugstutzen 2 605 510 264
	GWS 8-125	- 0 601 825 ...	
	GWS 10-125		
GWS 11-125 CI / CIE			
GWS 14-125 CI / CIE / CIT			
GWS 8-115 / Z	3 601 H ...	 Schnellverstellung Führungsschlitten mit Absaugstutzen 2 605 510 264	
GWS 8-125			
GWS 10-125 / Z			
GWS 11-125 CI / CIE / CIH			
GWS 14-125 CI / CIE / CIT			
GWS 15-125 CIH / CIEH / CITH			




Produkt	Maschinentypen	Gilt für Bestellnr.	Benötigtes Zubehör zur Absaugung		
Winkelschleifer 670 W – 1400 W (Fortsetzung) 	GWS 7-115 GWS 7-125 GWS 9-125 GWS 10-125 C GWS 10-125 CE GWS 14-125 C GWS 14-125 CE GWS 1000	0 601 80 ... – 0 601 805 ...		Spannband/Hebel Führungsschlitten mit Absaugstutzen zum Trennen 1 605 510 291	
	GWS 14-150 CI GWS 15-150 CIH	3 601 H ...		Schnellverstellung Führungsschlitten mit Absaugstutzen 2 605 510 265	
	GWS 14-150 C	0 601 806 ...		Spannband/Hebel Führungsschlitten mit Absaugstutzen 1 605 510 292	
Akku-Winkelschleifer	GWS 18 V-LI GWS 18-125 V-LI	0 601 93A 30A 0 601 93A 30B		Absaugschutzhaube 1 619 P06 514 Absaugadapter 1 600 793 007	
Winkelschleifer 2000 W – 2600 W 	GWS 20-180 / H / JH GWS 21-180 HV / JHV GWS 22-180 H / JH GWS 24-180 BX / JBX / JVX GWS 24-180 H / BV / JBV GWS 24-180 H / JH GWS 26-180 H / JH GWS 26-180 B	0 601 849 ... 0 601 853 ... 0 601 883 ... 0 601 855...		Führungsschlitten mit Absaugstutzen 1 605 510 179	
	GWS 20-230 H / J / JH GWS 21-230 HV / JHV GWS 22-230 H / JH GWS 24-230 H / JH GWS 26-230 JH	0 601 852 ... 0 601 854 ... 0 601 884 ... 0 601 856 ...		Führungsschlitten mit Absaugstutzen 1 605 510 180	
	GWS 22-180 LVI GWS 24-180 LVI GWS 26-180 JBV (3 601 H55 U..) GWS 26-180 LVI	0 601 890 ... 0 601 892 ... 0 601 894 ...		Führungsschlitten mit Absaugstutzen 2 602 025 284	
	GWS 22-230 LVI GWS 24-230 LVI GWS 24-230 JBX / JVX GWS 26-230 BV (3 601 H56 S..) GWS 26-230 JBV (3 601 H56 U..) GWS 26-230 (3 601 H56 5..) GWS 26-230 LVI	0 601 891 ... 0 601 893 ... 0 601 864 ... 0 601 895 ...		Führungsschlitten mit Absaugstutzen 2 602 025 285	
	Spezialtrennschleifer	GWS 24-300 GWS 24-300 J	0 601 364 8..		Führungsschlitten mit Absaugstutzen 1 605 510 215
	Betonschleifer	GBR 14 CA	0 601 773 ...		

Produkt	Maschinentypen	Gilt für Bestellnr.	Benötigtes Zubehör zur Absaugung
Stichsägen 	GST 14,4 V-LI GST 18 V-LI GST 140 CE GST 140 BCE	0 601 58J 404 0 601 58J 305 0 601 514 000 0 601 515 000	 Absaugadapter 2 605 510 301
	GST 90 E GST 90 BE	0 601 58G ... 0 601 58F 000	
	GST 150 CE GST 150 BCE	0 601 512 ... 0 601 513 ...	
Fuchsschwanz 	GFZ 16-35 AC	0 601 637 7..	
Tauchsäge 	GKT 55 GCE	0 601 675 5..	
Handkreissägen 	GKS 55 GKS 55 GCE GKS 65 GKS 65 G GKS 65 GCE GKS 85 GKS 85 G GKS 160 GKS 190 GKS 18 V-LI GKS 36 V-LI	0 601 664 0.. 0 601 664 9.. 0 601 667 0.. 0 601 668 9.. 0 601 668 9.. 0 601 57A 0.. 0 601 97A 9.. 0 601 670 0.. 0 601 623 0.. 0 601 66H 0.. 0 601 645 R..	
Kantenfräse 	GKF 600	0 601 60A 1..	
Oberfräsen 	GOF 2000 CE	0 601 619 7..	
	GOF 1600 CE	0 601 624 0..	
	GMF 1600 CE	0 601 624 0..	
	GOF 900 CE	0 601 614 6..	
Flachdübelfräse 	GFF 22 A	0 601 620 0..	 Adapter 1 600 499 005
Multitool 	GOP 10,8 V-LI GOP 250 CE	0 601 858 00J 0 601 230 000	 Absaugadapter 2 608 190 054
	GOP 14,4 V-EC GOP 18 V-EC	0 601 8B0 101 0 601 8B0 000	 Absaugadapter 2 608 190 060
	GOP 300 SCE	0 601 230 502	 Absaugadapter 2 608 190 056

Produkt	Maschinentypen	Gilt für Bestellnr.	Benötigtes Zubehör zur Absaugung	Mobile Staublösung
Hobel 	GHO 14,4 V-LI GHO 18 V-LI GHO 15-82 GHO 26-82 GHO 40-82 C	0 601 5A0 402 0 601 5A0 303 0 601 594 0.. 0 601 594 3.. 0 601 59A 7..		 Dust Bag 2 605 411 035
Bandschleifer 	GBS 75 AE Set	0 601 274 7..	 Adapter 2 600 499 045	 Staubsaack 1 605 411 025
Schwingschleifer 	GSS 23 AE	0 601 070 7..		 Microfilter box 2 605 411 233
	GSS 230 AVE GSS 280 AVE	0 601 292 8.. 0 601 292 9..		
	GSS 140 A	0 601 297 0..	 Adapter 2 600 306 007	 Microfilter box 2 605 411 203
	GSS 230 AE GSS 280 AE	0 601 292 6.. 0 601 293 6..		 Microfilter box 2 605 411 147
Deltaschleifer 	GDA 280 E	0 601 294 7..		
Exzentrerschleifer 	GEX 125 AC GEX 150 AC GEX 150 Turbo	0 601 372 5.. 0 601 372 7.. 0 601 250 7..		
	GEX 125-1 AE	0 601 387 5..		 Microfilter box 2 609 199 133
	GEX 125-150 AVE	0 601 37B 1..		 Microfilter box 2 605 411 233
Stationärgeräte 	GCM 8 S GCM 8 SJ GCM 8 SJL GCM 800 S	0 601 B16 1.. 0 601 B16 2.. 0 601 B19 1.. 0 601 B16 1..		
	GCM 10 J GCM 12 JL GCM 12 GDL	0 601 B20 2.. 0 601 B21 1.. 0 601 B23 6..		 Staubbeutel 2 605 411 222
	GCM 10 GCM 10 SD GCM 10 S	0 601 B20 0.. 0 601 B22 5.. 0 601 B20 5..		
	GCM 12 GCM 12 SD	0 601 B21 0.. 0 601 B23 5..		
	GTM 12	0 601 B15 0..		
	GTS 10 J GTS 10 XC	0 601 B30 5.. 0 601 B30 4..		
			 Absaugadapter 2 610 015 513	 Staubbeutel 2 605 411 205

Technische Daten und Lieferumfang – alles im Überblick.



Sauger	GAS 20 L SFC Professional	GAS 25 L SFC Professional	GAS 35 L SFC+ Professional
			
Technische Daten	0 601 97B ...	0 601 979 ...	0 601 9C3 ...
Max. Aufnahmeleistung (Turbine)	1.200 W	1.200 W	1.380 W
Behältervolumen brutto	19 l	25 l	35 l
Behältervolumen netto Wasser	7,5 l	16 l	19,2 l
Behältervolumen netto Staub	10 l	20 l	23 l
Filterfläche	2.800 cm ²	4.300 cm ²	6.150 cm ²
Staubklasse Nass-/Trockensauger	L	L	L
Staubklasse Hauptfilter	L	M	M
Gewicht	6,0 kg	12,7 kg	11,6 kg
Lieferumfang	... 000	... 103	... 000
2 x Saugrohr 0,5 m, 35 mm Ø (2 607 000 162)	–	●	–
2 x Saugrohr 0,5 m, 35 mm Ø (2 607 002 631)	●	–	–
3 x Saugrohr verchromt 0,35 m (2 608 000 575)	–	–	●
Bodendüsen-Set (1 609 390 478)	–	–	●
Entsorgungssack (2 605 411 231)	●	–	–
Entsorgungssack (2 607 432 043)	–	–	●
Faltenfilter (2 607 432 024)	●	–	–
Flachfaltenfilter Zellulose (2 607 432 033)	–	–	●
Fugendüse 250 mm (2 607 000 165)	●	●	●
Grobschmutzdüse (2 607 000 170)	●	●	–
Krümmen (2 608 000 573)	–	–	●
Luftreguliergriff (2 607 000 164)	–	●	–
Luftreguliergriff (2 607 002 630)	●	–	–
Mehrzweckdüse	–	●	–
Papierbeutel (2 605 411 167)	–	●	–
Polyesterfilter (2 607 432 015)	–	●	–
SFC+-Modul	–	–	●
Schlauch 3 m, Ø 35 mm mit Werkzeugmuffe (2 608 000 569)	–	–	●
Schlauch 3 m, Ø 35 mm mit Werkzeugmuffe (2 609 390 392)	–	●	–
Universalelektrowerkzeugadapter (2 607 002 632)	●	–	–
Universalschlauch 3 m, 40 mm Ø (1 600 A00 0JF)	●	–	–

Sauger	GAS 35 L AFC Professional	GAS 35 M AFC Professional	GAS 55 M AFC Professional
			
Technische Daten	0 601 9C3 ...	0 601 9C3 ...	0 601 9C3 ...
Max. Aufnahmeleistung (Turbine)	1.380 W	1.380 W	1.380 W
Behältervolumen brutto	35 l	35 l	55 l
Behältervolumen netto Wasser	19,2 l	19,2 l	40 l
Behältervolumen netto Staub	23 l	23 l	43 l
Filterfläche	6.150 cm ²	6.150 cm ²	6.150 cm ²
Staubklasse Nass-/Trockensauger	L	M	M
Staubklasse Hauptfilter	M	M	M
Gewicht	12,2 kg	12,4 kg	16,2 kg
Lieferumfang	... 200	... 100	... 300
3 x Saugrohr verchromt 0,35 m (2 608 000 575)	●	●	●
Bodendüsen-Set (1 609 390 478)	●	●	●
Entsorgungssack (2 607 432 043)	●	●	●
Flachfilter PES (2 607 432 034)	●	●	●
Fugendüse 250 mm (2 607 000 165)	●	●	●
Krümmen (2 608 000 573)	●	●	●
Schlauch 5 m, Ø 35 mm antistatisch mit Werkzeugmuffe (2 608 000 566)	–	●	●
Schlauch 5 m, Ø 35 mm mit Werkzeugmuffe (2 608 000 565)	●	–	–




Neue Zubehöre für GAS 35 / 55 Professional auf einen Blick.





Arbeiten mit System heißt rundum sauber arbeiten, weil einfach alles zusammenpasst. Bei Bosch sind Elektrowerkzeuge, Sauger und Zubehör perfekt aufeinander abgestimmt. Ob Filter oder Krümmer, ob Rohre oder Werkzeugadapter, ob einfache oder antistatische Schläuche: Mit Bosch sind Sie bestens ausgestattet für sauberes Arbeiten.





Flachfaltenfilter-Produktprogramm	Bestellnr.	Beschreibung
<p>Flachfaltenfilter Zellulose</p>	2 607 432 033	<p>Der Zellulose Flachfaltenfilter aus nanobeschichtetem Papiermaterial eignet sich ideal zum Aufsaugen von Feinstaub und trockenen Schmutzpartikeln.</p> <p>Beispiele: Schleifen, Fräsen, Bohren in Holz</p> <p>Zertifizierung Staubklasse: M</p>
<p>Flachfaltenfilter PES (Polyester)</p>	2 607 432 034	<p>Der nanobeschichtete Flachfaltenfilter PES (Polyester) eignet sich ideal für Nass- und Trockeneinsätze. Der Filter kann unter fließendem Wasser problemlos und einfach gereinigt werden. Es wird empfohlen, nach der Reinigung den Filter trocknen zu lassen. Der PES Filter ist verrottungssicher.</p> <p>Zertifizierung Staubklasse: M</p>
<p>Flachfaltenfilter PTFE (Polytetrafluoroethylene)</p>	2 607 432 041	<p>Der Spezial-Flachfaltenfilter PTFE (Polytetrafluoroethylene) eignet sich ideal für Nass- und Trockeneinsätze. Der Filter kann unter fließendem Wasser problemlos und einfach gereinigt werden. Es wird empfohlen, nach der Reinigung den Filter trocknen zu lassen. Der PTFE Filter ist verrottungssicher, extrem robust und langlebig.</p> <p>Dieser Filter ist ideal für extreme Anwendungen wie z. B. das Bearbeiten von „grünem Beton“ oder das Aufsaugen von feuchten Feinstäuben.</p> <p>Zertifizierung Staubklasse: M</p>

Flachfaltenfilter-Produktprogramm	Bestellnr.	Beschreibung
Papierfilterbeutel GAS 35 	2 607 432 035	<p>Der Papierfilterbeutel ist für einfache, gröbere Stäube und Schmutz, welcher nicht abrasive Auswirkungen hat, empfehlenswert. Der Papierfilterbeutel ermöglicht die staubarme Entsorgung des Sauggutes.</p> <p>Dieser Filterbeutel ist ausschließlich für trockene Anwendungen geeignet.</p> <p>Wenn ein Papierfilterbeutel verwendet wird, sollte die automatische Filterreinigung (AFC) oder semi-automatische Filterreinigung Plus (SFC+) ausgeschaltet werden.</p> <p>Die zwei Papierfilterbeutel im Programm sind Staubklasse „M“ zertifiziert.</p>
Papierfilterbeutel GAS 55 	2 607 432 036	
Vliesfilterbeutel GAS 35 	2 607 432 037	<p>Der Vliesfilterbeutel ist sehr robust und kann ein sehr hohes Volumen an Staub aufnehmen (2-3-faches einer Papierfiltertüte) und ermöglicht die einfache und staubarme Entsorgung des Sauggutes. Außerdem ist der Vliesfilterbeutel weniger empfindlich gegen abrasive Materialien und Feuchtigkeit als z. B. Papierfilterbeutel.</p> <p>Der Vliesfilterbeutel ist für trockene Anwendungen geeignet.</p> <p>Die Vliesfilterbeutel im Programm sind Staubklasse „M“ zertifiziert.</p>
Vliesfilterbeutel GAS 55 	2 607 432 038	
Mehrfach verwendbarer Vliesfilterbeutel GAS 35 	2 607 432 045	<p>Dieser Vliesfilterbeutel kann mehrfach verwendet werden, da der Inhalt durch das Öffnen der Verschlusschiene entleert werden kann. Ihre sehr stabile Konstruktion ermöglicht das Aufsaugen von großen Staubmengen.</p> <p>Der Vliesfilterbeutel ist für trockene Anwendungen geeignet.</p> <p>Dieser Vliesfilterbeutel ist geeignet für das Aufsaugen von Materialien, die eine L-Zertifizierung erfordern.</p>
Nassfilterbeutel GAS 35/55 	2 607 432 039	<p>Der Nassfilterbeutel ist ideal für Arbeiten in nassem Umfeld. Im Gegensatz zum Vliesfilterbeutel lässt der Nassfilterbeutel die Flüssigkeit durch. Dies bedeutet, dass feste Schmutzpartikel im Nassfilterbeutel bleiben, während Flüssigkeiten in den Behälter fließen. Dies erleichtert die Entleerung und Entsorgung der aufgesaugten Materialien und Flüssigkeiten.</p> <p>Der Nassfilterbeutel ist Staubklasse „L“ zertifiziert.</p>
Entsorgungssack GAS 35/55 	2 607 432 043	<p>Der Entsorgungssack ist der ideale Filterbeutel für das Arbeiten mit der automatischen Filterreinigung (AFC).</p> <p>Der Entsorgungssack ist für Trocken- und Nassanwendungen geeignet. Er ermöglicht eine staubarme Entsorgung der aufgesaugten Materialien und ist somit geeignet für den Einsatz mit M-zertifizierten Saugern.</p>

Schlauch mit Werkzeug-Adapter, Ø 35 mm	Bestellnr.	Beschreibung
Schlauch 5 m 	2 608 000 565	<p>Die neuen Saugschläuche mit Durchmesser 35 mm sind in zwei verschiedenen Längen erhältlich: 5 m oder 3 m.</p> <p>Diese Saugschläuche werden mit montiertem Werkzeug-Adapter ausgeliefert. Antistatische Saugschläuche sind bei Bosch blau und verhindern beim Arbeiten eine statische Aufladung. Des weiteren sind antistatische Schläuche nicht markierend und im Standardlieferumfang der Sauger GAS 35 M AFC und GAS 55 M AFC enthalten.</p>
Schlauch 5 m, antistatisch 	2 608 000 566	
Schlauch 3 m 	2 608 000 569	
Schlauch 3 m, antistatisch 	2 608 000 570	

Schlauch mit Werkzeug-Adapter, Ø 22 mm	Bestellnr.	Beschreibung
Schlauch 5 m 	2 608 000 567	<p>Die neuen Saugschläuche mit Durchmesser 22 mm sind in zwei verschiedenen Längen erhältlich: 5 m oder 3 m.</p> <p>Diese Saugschläuche werden mit montiertem Werkzeug-Adapter ausgeliefert. Antistatische Saugschläuche sind bei Bosch blau und verhindern beim Arbeiten eine statische Aufladung. Des weiteren sind antistatische Schläuche nicht markierend.</p>
Schlauch 5 m, antistatisch 	2 608 000 568	
Schlauch 3 m 	2 608 000 571	<p>Durch den reduzierten Durchmesser ist der Schlauch deutlich leichter und flexibler. Dies ist ideal bei Überkopparbeiten für Anwendungen mit geringer bis mittlerer Staubentwicklung.</p>
Schlauch 3 m, antistatisch 	2 608 000 572	

Weiteres Zubehör	Bestellnr.	Beschreibung
Verlängerungsrohr, verchromt 	2 608 000 575	<p>Die verchromten Verlängerungsrohre unterstützen die hohe Saugleistung der Nass- und Trockensauger durch ihren ausreichend großen Durchmesser.</p> <p>Die Verlängerungsrohre ermöglichen die individuelle Anpassung auf verschiedene Arbeitshöhen. Zudem passen sie in alle L-BOXen für einen sicheren Transport und eine saubere Aufbewahrung.</p>
Krümmen, antistatisch 	2 608 000 573	

Weiteres Zubehör	Bestellnr.	Beschreibung
Fugendüse 	2 607 000 165	Der konzentrierte Luftstrom der Fugendüse ermöglicht das Aufsaugen von tief sitzendem Schmutz aus Ecken und Fugen.
Bodendüsen-Set 	1 609 390 478	Für optimale Nass- und Trockenschmutzaufnahme. Das Bodendüsen-Set hat eine Arbeitsbreite von 300 mm. Die seitlichen Rollen erleichtern den Einsatz. Für das Aufsaugen von trockenen und feuchten Materialien eignen sich die Bürstenstreifen. Für das Aufsagen von Flüssigkeiten sind die im Set enthaltenen Gummilippen optimal.
Bodendüse 	1 609 201 230	Die Bodendüse ist ideal für den Einsatz in Gebäuden.
Grobschmutzdüse 	2 607 000 170	Die Grobschmutzdüse ist ideal für das Aufsaugen von groben Spänen und Schmutz.
Kleinsaugdüse 	2 607 000 166	Die Kleinsaugdüse ist ideal für das Aufsaugen von kleineren Mengen an Spänen und Schmutz.
Gummidüse 	1 609 201 229	Die Gummidüse ist ideal für das Aufsaugen von feinerem Schmutz an schwer erreichbaren Stellen.
Saugbürste 	1 609 390 481	Die runde Saugbürste ist ideal für das Absaugen von vielfältigen Materialien.
Werkzeug-Adapter 	2 608 000 585	Der Werkzeug-Adapter mit zusätzlicher Luftregulierung dient als Verbindungsstück zwischen Schlauch und Elektrowerkzeug. Man kann durch die Falschlufföffnung die Saugkraft des Saugers an der Muffe regulieren, z. B. um das Festsaugen des Werkzeugs an der Oberfläche zu vermeiden. Ein Pluspunkt: Der Werkzeug-Adapter ist antistatisch und mit allen Elektrowerkzeugen kompatibel.
L-BOXX-Einlage 	2 608 438 091	Lagerung und Transport leicht gemacht: Die L-BOXX- Einlage sorgt für eine sortierte und einfache Lagerung Ihres Zubehörs. Die L-BOXX können Sie auf den neuen Saugern problemlos transportieren. Optimiert für 1er L-BOXX (2 608 438 691)



Die **Bosch Toolbox App** –

Jetzt die Vorteile des Click & Clean Systems in unserem Game selbst erleben!



- ▶ Laden Sie die **gratis Bosch Toolbox App** direkt herunter: QR-Code mit einem Reader auf Ihrem Smartphone scannen oder in den Stores nach „Bosch Toolbox“ suchen



Damit alles passt, haben wir alles passend gemacht.

Ein System, das Ihnen die Arbeit leichter macht: Bei Bosch werden Werkzeuge, Zubehör und Absaugsysteme aus einer Hand entwickelt und perfekt aufeinander abgestimmt. Für eine maximale Anwenderfreundlichkeit greifen die Systembestandteile und Zubehör wie die L-BOXX nahtlos ineinander. So ermöglicht Ihnen das Click & Clean System von Bosch nicht nur ein sauberes, sondern auch ein schnelles und unkompliziertes Arbeiten.



Robert Bosch GmbH
Power Tools Division
Postfach 10 01 56
D – 70745 Leinfelden-Echterdingen
Tel. 0180 – 3 33 57 99¹⁾
www.bosch-professional.de

Robert Bosch AG
Power Tools Division
Postfach 146
A – 1110 Wien
Tel. 0810 14 41 53²⁾
www.bosch-professional.at



BOSCH
Technik fürs Leben

¹⁾ (Festnetzpreis 14 ct/min; höchstens 42 ct/min aus Mobilfunknetzen)

²⁾ Individuell je nach Regionaltarif